



Sakura Interaction action-i dentin



First dentin firing:

Drying	Starting temp.	Vacuum starting temp.
5 min.	450°C	450°C
Heatrate	Final temp.	Hold time
60°C/min.	850°C	1 min. with vacuum 1 min. without vacuum

Second dentin firing:

Drying	Starting temp.	Vacuum starting temp.
4 min.	450°C	450°C
Heatrate	Final temp.	Hold time
60°C/min.	845°C	1 min. with vacuum 1 min. without vacuum

Instructions for use of Sakura Interaction action-i dentin

Indication: The range of action-i dentin powders enables you to enhance the natural look of Sakura Interaction restorations. Depending on the desired colour effect, the powders can be used in pure form or together with transpa, incisal, x-tra incisal, dentin or action-i dentin.

Contraindications: Not suitable for use with Carrara Interaction and Antagon Interaction powders. **Use:** Use the Shadeguide to select the desired colour effect. Add Carving Liquid to the powder and continue mixing until a creamy consistency is achieved. Apply the mixture in layers. Depending on the indication, action-i dentin colours are fired during the first or second dentin firing.

GB

1. Dentinbrand:

Trocknen	Starttemp.	Vakuumbstart
5 min.	450°C	450°C
Aufheizrate	Endtemp.	Haltezeit
60°C/min.	850°C	1 min. mit Vakuum 1 min. ohne Vakuum

2. Dentinbrand:

Trocknen	Starttemp.	Vakuumbstart
4 min.	450°C	450°C
Aufheizrate	Endtemp.	Haltezeit
60°C/min.	845°C	1 min. mit Vakuum 1 min. ohne Vakuum

Gebrauchsanleitung Sakura Interaction action-i dentin

Indikation: Das Sortiment der action-i dentin Massen ermöglicht es Ihnen, das natürliche Erscheinungsbild Ihrer Restauration aus Sakura Interaction Massen gezielt zu verstärken. Abhängig vom gewünschten Farbeffekt können die Massen pur, mit transpa, incisal, x-tra incisal, dentin oder action-i dentin verwendet werden. **Kontraindikationen:** Nicht geeignet für Carrara Interaction und Antagon Interaction Massen. **Anwendung:** Mit Hilfe des Shadeguides den gewünschten Farbeffekt auswählen. Die zugeordnete Masse mit Carving Liquid zu einer sahnigen Konsistenz anrühren und schichten. action-i dentin Farben werden entsprechend dem Indikationsbereich beim ersten oder zweiten Dentinbrand gebrannt.

D

Erste dentinebakfase:

Drogen	Starttemp.	Vacuumbstart temp.
5 min.	450°C	450°C
Opwarmstelheid	Eindtemp.	Houdtijd
60°C/min.	850°C	1 min. met vacuüm 1 min. zonder vacuüm

Tweede dentinebakfase:

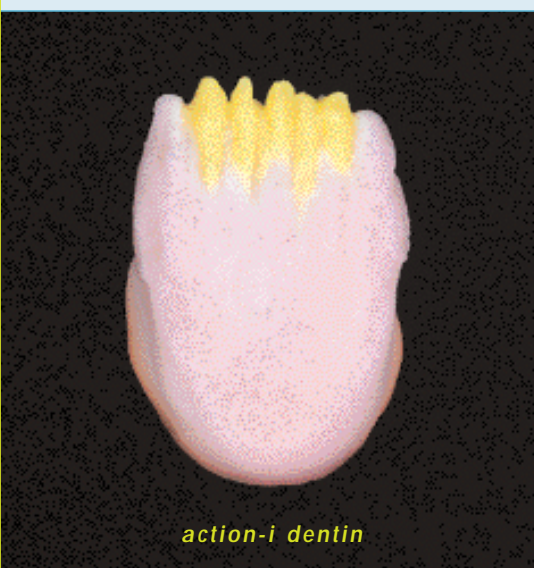
Drogen	Starttemp.	Vacuumbstart temp.
4 min.	450°C	450°C
Opwarmstelheid	Eindtemp.	Houdtijd
60°C/min.	845°C	1 min. met vacuüm 1 min. zonder vacuüm

Gebruiksaanwijzing Sakura Interaction action-i dentin


Indicatie: Met het sortiment van de action-i dentin-massa's kunt u het natuurlijke uiterlijk van uw Sakura Interaction-restauranten versterken. Afhankelijk van het gewenste kleureffect kunnen de massa's puur, met transpa, incisal, x-tra incisal, dentin of action-i dentin worden gebruikt. **Contra-indicaties:** Niet geschikt voor Carrara Interaction- en Antagon Interaction-massa's. **Gebruik:** Kies m.b.v. de Shadeguide het gewenste kleureffect. Roer de bijbehorende massa aan met Carving Liquid tot een romige consistentie en breng de massa laagsgewijs aan. action-i dentin kleuren worden overeenkomstig het indicatiebereik bij de eerste of tweede dentinebakfase gebakken.

NL

Sakura Interaction action-i dentin



action-i dentin



221 Sunny	231 Chocolat
222 Camel	232 Creme
223 Toffee	233 Sand
224 Cashmere	234 Ivory
225 Corn	235 Sahara
226 Butter	236 Marbel
227 Honey	237 Khaki
228 Caramel	238 Polar
229 Amber	239 Lavender
230 Mocca	240 Aqua

Sakura Interaction action-i dentin

paste opaque	A1	A2	A3	A3,5	A4	B1	B2	B3	B4	C1	C2	C3	C4	D2	D3	D4
opaque dentin	A1	A2	A3	A3,5	A4	B1	B2	B3	B4	C1	C2	C3	C4	D2	D3	D4
dentin	A1	A2	A3	A3,5	A4	B1	B2	B3	B4	C1	C2	C3	C4	D2	D3	D4
action-i dentin	1A2		3A4			1B2		3B4		1C2		3C4		1A2	1B2	1C2
	221 - 240 (for individual use)															
x-tra incisal	x-tra i blue/x-tra i red/x-tra i grey/x-tra i orange/x-tra i clear															
	x-tra i bright/x-tra i medium/x-tra i dark															
incisal	58	59	60	57	59	60	59	60	59							

Sakura Interaction action-i dentin





Sakura Interaction action-i dentin



Première phase de cuisson de dentine:

Séchage	Temp. initiale	Temp. initiale sous vide
5 min.	450°C	450°C
Vitesse de chauff.	Temp. finale	Durée de maintien
60°C/min.	850°C	1 min. sous vide 1 min. sans vide

Seconde phase de cuisson de dentine:

Séchage	Temp. initiale	Temp. initiale sous vide
4 min.	450°C	450°C
Vitesse de chauff.	Temp. finale	Durée de maintien
60°C/min.	845°C	1 min. sous vide 1 min. sans vide

Mode d'emploi de Sakura Interaction action-i dentin

Indication: La gamme des masses action-i dentin vous permet de renforcer l'apparence naturelle de vos restaurations Sakura Interaction. Les masses peuvent être utilisées pures, avec transpa, incisal, x-tra incisal, dentin ou action-i dentin, en fonction de l'effet de couleur désiré. **Contre-indications:** Ne convient pas aux masses Carrara Interaction et Antagon Interaction. **Utilisation:** Choisissez l'effet de couleur désiré à l'aide du guide Shadeguide. Mélangez la masse correspondante avec le Carving Liquid jusqu'à l'obtention d'une consistance crémeuse puis appliquez la masse couche par couche. Les couleurs action-i dentin sont cuites en première ou seconde phase de cuisson de dentine conformément à la plage d'indication.

Cottura prima fase della dentina:

Essiccazion	Temp. iniziale	Temp. iniziale vuoto
5 min.	450°C	450°C
Velocità di riscaldamento	Temp. finale	Temp. di cottura
60°C/min.	850°C	1 min. con vuoto 1 min. senza vuoto

Cottura seconda fase della dentina:

Essiccazion	Temp. iniziale	Temp. iniziale vuoto
4 min.	450°C	450°C
Velocità di riscaldamento	Temp. finale	Temp. di cottura
60°C/min.	845°C	1 min. con vuoto 1 min. senza vuoto

Istruzioni per l'uso di Sakura Interaction action-i dentin

Indicazione: Con l'assortimento delle masse action-i dentin è possibile intensificare l'aspetto naturale dei restauri realizzati con Sakura Interaction. A seconda dell'effetto cromatico desiderato, le masse possono essere usate allo stato puro o con transpa, incisal, x-tra incisal, dentin e action-i dentin. **Controindicazioni:** Non è adatto per le masse Carrara Interaction e Antagon Interaction. **Uso:** Scegliere il colore desiderato utilizzando lo Shadeguide. Mescolare la massa scelta con Carving Liquid fino ad ottenere un impasto a consistenza cremosa. Applicarlo in vari strati. In base all'indicazione, gli action-i dentin colorati devono essere cotti nella prima o nella seconda fase di cottura della dentina.

Primera fase de cocción de dentina:

Secado	Temp. inicial	Temp. inicial vacío
5 min.	450°C	450°C
Vel. de calentamiento	Temp. final	Tiempo de cocción
60°C/min.	850°C	1 min. con vacío 1 min. sin vacío


Segunda fase de cocción de dentina:

Secado	Temp. inicial	Temp. inicial vacío
4 min.	450°C	450°C
Vel. de calentamiento	Temp. final	Tiempo de cocción
60°C/min.	845°C	1 min. con vacío 1 min. sin vacío


Instrucciones para el uso de Sakura Interaction action-i dentin

Indicación: El surtido de masas action-i dentin le permite dar un aspecto más natural a sus restauraciones Sakura Interaction. Dependiendo del efecto cromático deseado, se pueden utilizar las masas puras, con transpa, incisal, x-tra incisal, dentin o action-i dentin. **Contraindicaciones:** No apto para masas Carrara Interaction ni Antagon Interaction. **Uso:** Utilice el Shadeguide para elegir el efecto cromático deseado. Mezcle la masa correspondiente con Carving Liquid hasta lograr una consistencia cremosa, y aplíquela capa por capa. Los colores action-i dentin se cuecen en la primera o segunda fase de cocción de dentina, según corresponda con el espectro de indicaciones.

Sakura Interaction action-i dentin



action-i dentin



Art.Nr:

Carving Liquid 50 ml	224008830
Shadeguide action-i dentin	486500060
221 Sunny	382628221
222 Camel	382628222
223 Toffee	382628223
224 Cashmere	382628224
225 Corn	382628225
226 Butter	382628226
227 Honey	382628227
228 Caramel	382628228
229 Amber	382628229
230 Mocca	382628230
231 Chocolat	382628231
232 Creme	382628232
233 Sand	382628233
234 Ivory	382628234
235 Sahara	382628235
236 Marble	382628236
237 Khaki	382628237
238 Polar	382628238
239 Lavender	382628239
240 Aqua	382628240

Sakura Interaction action-i dentin

paste opaque	A1	A2	A3	A3,5	A4	B1	B2	B3	B4	C1	C2	C3	C4	D2	D3	D4
opaque dentin	A1	A2	A3	A3,5	A4	B1	B2	B3	B4	C1	C2	C3	C4	D2	D3	D4
dentin	A1	A2	A3	A3,5	A4	B1	B2	B3	B4	C1	C2	C3	C4	D2	D3	D4
action-i dentin	1A2		3A4			1B2		3B4		1C2		3C4		1A2	1B2	1C2
	221 - 240 (for individual use)															
x-tra incisal	x-tra i blue/x-tra i red/x-tra i grey/x-tra i orange/x-tra i clear															
	x-tra i bright/x-tra i medium/x-tra i dark															
incisal	58	59	60	57	59	60	59	60	59							

Elephant Dental B.V.
Verlengde Lageweg 10
1628 PM Hoorn, The Netherlands
Tel. +31 229 25 90 00
Fax +31 229 25 90 99
E-mail info@elephant.nl
www.elephant-dental.com

Type 1 dental ceramic
Made in Holland
ISO 9693 + ISO 6872

Elephant

Rx only C 0344 01-aug-2006

dental health products



Sakura Interaction action-i dentin

